

# Comment accueillir des chauves-souris ou pérenniser leur présence ?

## Ce qu'elles apprécient

- les espaces inutilisés en permanence (combles, greniers, granges...) accessibles grâce à un fenestrou, une découpe dans une porte...
- quelques disjointements conservés dans les murs, sous les tuiles...
- les gîtes artificiels venant accroître la capacité d'accueil : nichoirs placés à l'intérieur (combles, caves...) ou à l'extérieur (en hauteur, contre un mur abrité du vent et de la pluie)

## Ce qui les met en danger

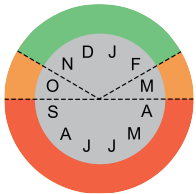
- le dérangement répété (lumière, bruit) pendant les périodes sensibles (élevage des jeunes, hibernation)
- les poutres en bois traité avec des produits toxiques

# Quand réaliser certains travaux dans la maison ?

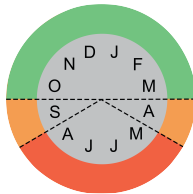
Si votre maison abrite des chauves-souris et que des travaux sont inévitables, privilégiez les périodes de couleur verte !

- Travaux possibles
- Travaux à éviter
- Travaux à proscrire

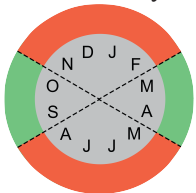
Traitement des charpentes



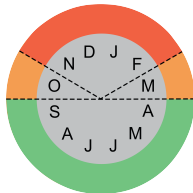
Entretien des combles et des toitures



Travaux de façade



Entretien des caves



# Comment réagir en présence de chauves-souris ?

Pas d'inquiétude, prenez simplement quelques précautions :

## Vous avez découvert une colonie de chauves-souris chez vous

Vous pouvez la signaler au groupe Chiroptères\* de votre région ainsi qu'à la structure animatrice Natura 2000 locale (voir contacts ci-dessous).



## Une chauve-souris s'est introduite dans votre logement

Ouvrez la fenêtre ou la porte de sortie, éteignez la lumière, puis quittez la pièce. En quelques minutes, elle retrouvera spontanément le chemin vers l'extérieur.

## Une chauve-souris est blessée

Prenez-la avec des gants, placez-la dans une boîte en carton fermée que vous mettrez dans un endroit obscur tempéré et appelez l'ALEPE (coordonnées ci-dessous) ou un garde de l'ONCFS.

\*les chauves-souris appartiennent à l'ordre des Chiroptères (littéralement, "qui volent avec leurs mains")

# Un toit pour les chauves-souris



Sous les toits, dans l'interstice d'un mur, derrière un volet... Les chauves-souris trouvent de multiples abris dans nos habitations et leurs annexes.

## Comment cohabiter avec elles tout en préservant le patrimoine bâti ?

Vous trouverez dans ce dépliant des solutions simples pour accueillir ces petits mammifères ailés en toute tranquillité.

# Vos contacts

Besoin d'un conseil, d'un renseignement ?



Groupe Chiroptères Languedoc-Roussillon  
**ALEPE**

(Association Lozérienne pour l'Etude et la Protection de l'Environnement)  
Montée de Julhers 48000 BALSIEGES  
Tél : 04 66 47 09 97 / 06 21 01 44 83  
Courriel : alepe@wanadoo.fr



Structure animatrice Natura 2000

**Mairie de Barjac**  
Village 48000 BARJAC  
Tél : 04 66 47 01 04  
Courriel : mairie-de-barjac48@wanadoo.fr

Conception : C. ROUX, A. BLEY 2013  
Photographies : ALEPE, C. ROUX, O. VINET  
Imprimé sur papier recyclé par l'imprimerie des 4



# Pourquoi cohabiter avec les chauves-souris ?

Les espèces de chauves-souris inféodées au bâti (dites "anthropophiles") sont parmi les plus menacées.

Les sites Natura 2000 de la vallée du Lot hébergent 21 des 34 espèces présentes en France métropolitaine, dont 8 sont inscrites à la Directive européenne Habitats-Faune-Flore. Certaines sont étroitement liées aux constructions humaines qui leur offrent de multiples possibilités de gîte.

Bien souvent par méconnaissance, ces refuges peuvent être détruits lors de travaux d'entretien ou de rénovation. Avec pour conséquence irréversible pour les chauves-souris la perte des gîtes auxquels elles étaient fidèles et qui leur offraient des conditions favorables : température adéquate, tranquillité et environnement proche riche en insectes pour se nourrir.

# Quelles espèces fréquentent nos maisons ?

## Le Petit Rhinolophe et le Grand Rhinolophe

L'été, ils affectionnent les pièces volumineuses comme les combles de maisons ou d'églises, les étables, les pigeonniers abandonnés, où ils s'accrochent aux poutres par leurs pattes arrière. L'hiver, ils gagnent des cavités souterraines naturelles (grottes, avens) ou artificielles (caves, mines) et se suspendent, enveloppés dans leurs ailes.



## La Barbastelle

C'est particulièrement l'été que cette espèce, plutôt arboricole, peut trouver des gîtes de mise bas dans le bâti : sous les linteaux de porte ou de fenêtre, derrière les volets.



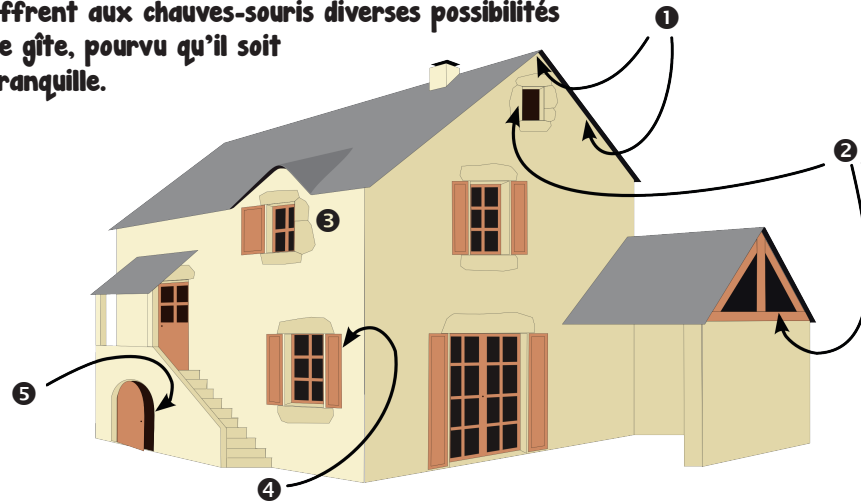
## La Pipistrelle

La plus petite et la plus connue des chauves-souris, car elle chasse près des habitations et fréquente même les constructions récentes, hiver comme été. Elle se faufile derrière un crépi décollé ou sous les tuiles.



# Par où passent-elles et quels sont leurs gîtes ?

Les maisons traditionnelles et leurs dépendances offrent aux chauves-souris diverses possibilités de gîte, pourvu qu'il soit tranquille.

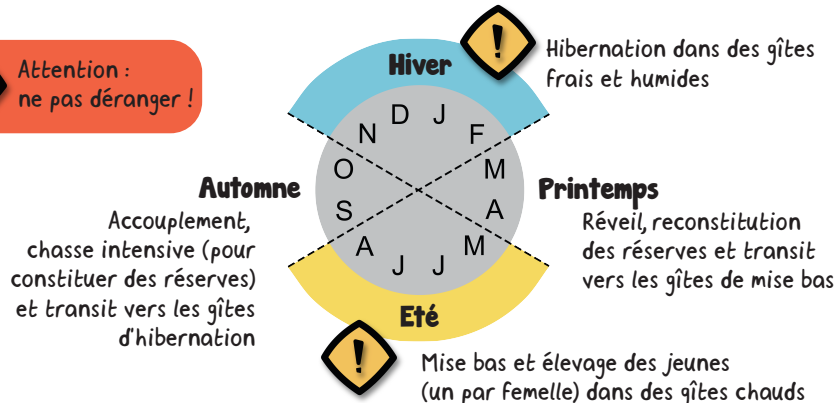


- ① Sous les tuiles faîtières, entre les tuiles et les voliges, sous les rebords du toit
- ② Dans les combles, dans les interstices de la charpente
- ③ Dans les fissures de maçonnerie, les linteaux de portes ou de fenêtres
- ④ Derrière les volets ouverts
- ⑤ Dans les caves

# A quelles périodes fréquentent-elles nos maisons ?

La majorité des chauves-souris utilisent le bâti principalement en été et en hiver.

Attention : ne pas déranger !



# Réponses aux idées reçues

Les chauves-souris ne construisent pas de nid et ne s'attaquent pas aux matériaux de construction (bois, isolants), ni aux câbles électriques.



# Ma maison abrite-t-elle des chauves-souris ?

Avant de réaliser des travaux, assurez-vous qu'aucune chauve-souris n'a élu domicile chez vous. Pour cela, vous pouvez rechercher certains indices, à moins d'observer directement l'animal.

## Du guano

Contrairement aux crottes de souris, il se compose uniquement de débris brillants d'insectes et se délite en une fine poudre entre les doigts. On peut le trouver en tas (stationnement régulier d'individus à la verticale de ce dépôt) ou disséminé au sol ou sur un mur (près du point d'envol).

## Des restes de repas

Retrouvés au sol, ils se composent principalement d'ailes de papillons ou d'élytres (ailes antérieures dures) de coléoptères. Ils témoignent du passage des chauves-souris au cours de la nuit et indiquent l'endroit où elles ont fait une pause pour consommer leurs proies.